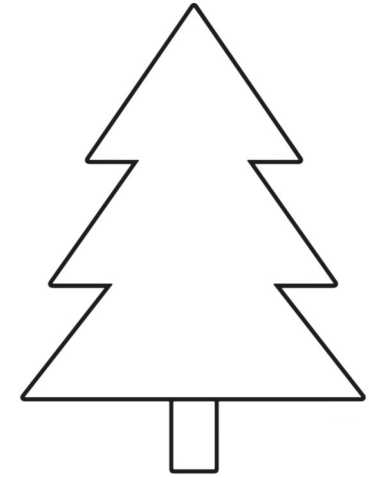
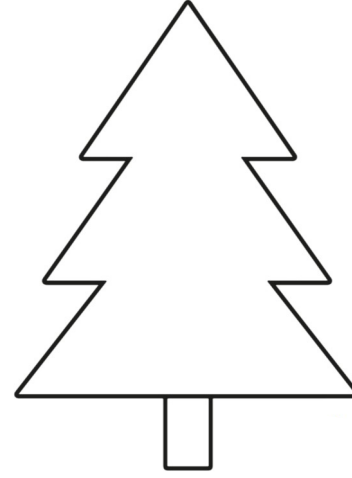
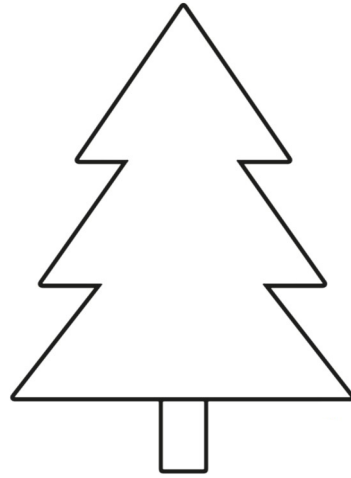
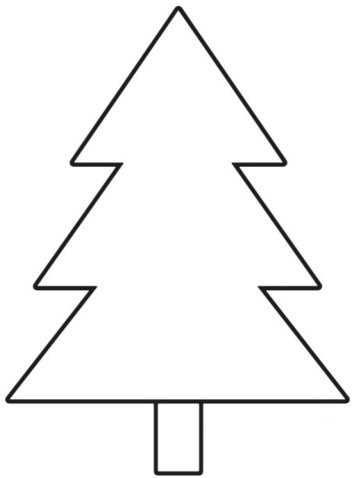


# Basteln

## Tischlaterne zum Advent



Übertrage die Vorlage auf einen farbigen Karton. Schneide sie an den äußeren Linien aus. Falte sie an den Linien zwischen den Tannenbäumen. Schneide die Tannenbäume mit einer spitzen Schere aus. Klebe buntes Transparentpapier hinter die Ausschnitte. Falte die gestrichelte Linie nach innen, bestreiche sie mit Kleber und klebe die Laterne zusammen.

